

roll on wall

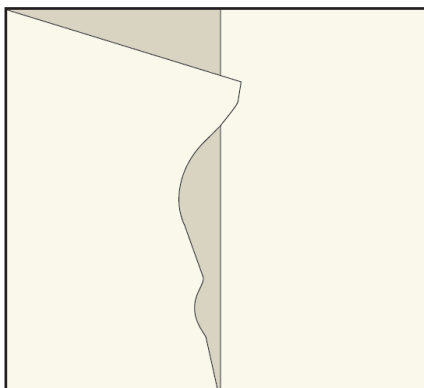
by Storeys

Oppsetningsanvisning

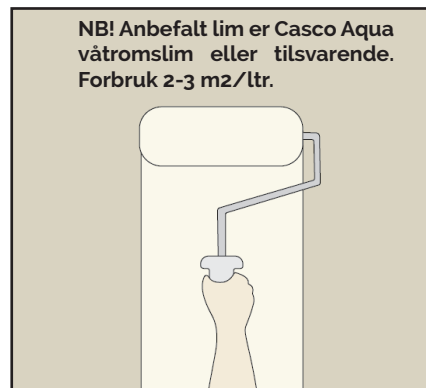
En veggfornyelse som kan brukes på de fleste ujevne underlag av mur, strie, tapet, panelplater etc.



1. Kontroller først at alle ruller er feilfrie. Sørg alltid for å ha godt arbeidslys. Temperaturen i rommet bør være minimum +15C. Bruk gjerne hansker da produktet inneholder glassfiber som kan virke irriterende.



2. Underlaget skal være rent, tørt, fast og støvfritt. Større sprekker, hull og ujevnheter sparkles. Sterkt sugende og porøse underlag skal grunnes. Grunningen må tørke før oppsetting av Roll-on-wall. Produktet kappes i høyder 5-10 cm lenger enn takhøyden.

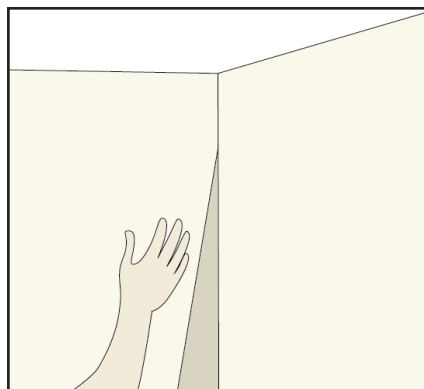


NB! Anbefalt lim er Casco Aqua våtromslim eller tilsvarende. Forbruk 2-3 m²/litr.

3. Påfør lim til 1 lengde og sørg for at den første høyden er loddrett. Følg leverandørens anvisninger. Eventuelle limflekker fjernes med en fuktig klut. Skjær rent ved gulv og tak med en skarp tapetkniv, bruk gjerne en bredsparkelspade for å skjære etter. Husk å bytte knivblad ofte.



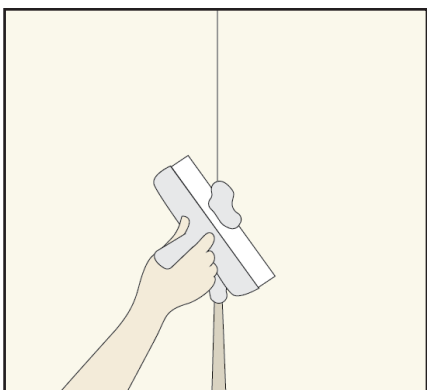
4. Roll-On-Wall Cover/Thermo Acoustic plasseres kant i kant. (Alternativt kappes i overlappene). Rullens innside skal inn mot veggen.



5. Avslutt i inner- og ytterhjørner og begynn med en ny lengde på neste vegg. (Bruk akryl i hjørne/skjøt). Ved tapetsering rundt dører og vinduer; sett opp en hel bredde og grovskjær etter åpningen. Skjær diagonalt etter åpningen. Finskjær deretter langs listverk eller ender når duken er glattet på veggen.



6. Det skal ikke brukes for mye kraft. Jobb med en jevnt trykk og unngå å presse duken for hardt til underlaget. Roll-On-Wall skal bli liggende på "toppene" av det ujevne underlaget. Slett ut Roll-On-Wall Cover/Thermo Acoustic med passende tapetverktøy.



7. Etter minimum 24 timer kan man sparkle skjøter og eventuelle «skader»/sprekker som er oppstått på Roll-on-wall. La sparkelen tørke før overmaling og tapetsering. La så produktet tørke i minimum 48 timer ved 20 grader Celsius før overmaling/tapetsering.



8. Ved maling anbefaler vi å legge Roll-On-Wall Finish for å oppnå et jevnt og ensartet resultat. Påfør deretter 2-3 strøk vannbasert maling av ønsket type og glansgrad. La første malingsstrøk tørke i minimum 48 timer før påføring av strøk nummer to. Følg malingsproduzentens anvisning.

Storeys as
Tlf: 63 93 88 20
ordre@storeys.no

