



Kitchen faucet with swivel spout (200 mm) and aerator. There are also in-built limitation options for water temperature and maximum flow-rate.

- Kjøkken
- Ettgreps
- Veggmontert
- Forkrommet
- Svingbar tut
- Ettgrephendel, Varmt/kaldt symbol
- Temperatur- og mengdebegrener
- Tilbakeslagsventil, ø 35 mm kassett
- Lyddemper(e)

## Teknisk data

### Flow attributter

Vannmengde ved 300 kPa	<b>0.23 l/s</b>
Trykktap (0.2 l/s)	<b>230 kPa</b>

### Tekniske egenskaper

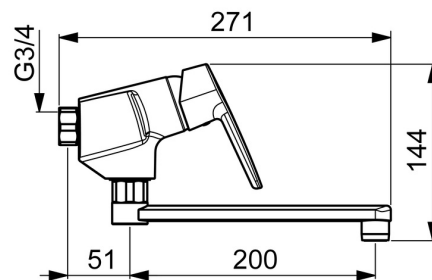
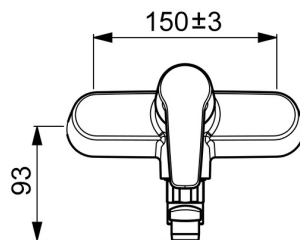
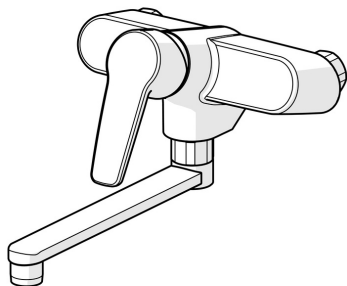
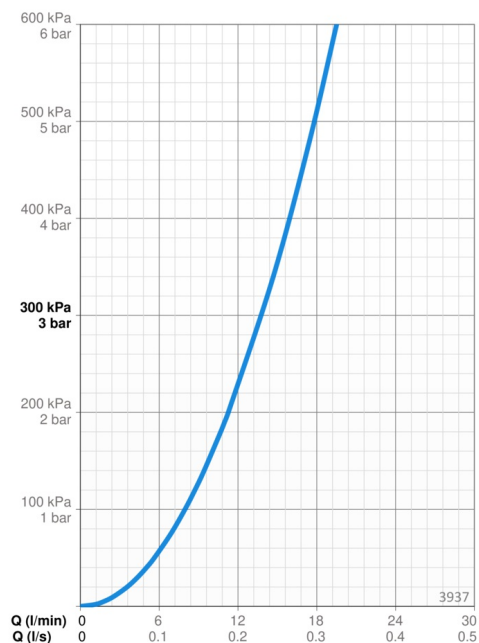
Varmtvannsforsyning	<b>max. +80°C</b>
Arbeidstrykk	<b>50 - 1000 kPa</b>
Tilkoblingsstørrelse	<b>G3/4</b>
Installasjons bredde	<b>cc150 ± 3 mm</b>
Projeksjon	<b>251 mm</b>
Tilbakeslagssikring (EN1717)	<b>AA</b>
Materiale	<b>brass</b>

### Bestemmelser

EN Standard	<b>EN 817</b>
Støyklasse	<b>I (ISO 3822) Oras lab.</b>

### Godkjenninger og Erklæringer

KIWA SE	<b>1444</b>
EPD	<b>S-P-06396</b>



### SP3970

	Navn	Kode	NRF
01	Hendel	1000801V	4205238
02	Dekkring	601967V	4205171
03	Sperrehylse	601973V	4205174
04	Festemutter for kassett, M40x1, SW30	601968V	4205172
05	Kassett, 3.5 Classic	601969V	4205173
06	Tilbakeslagsventil	601989V	4205179

