

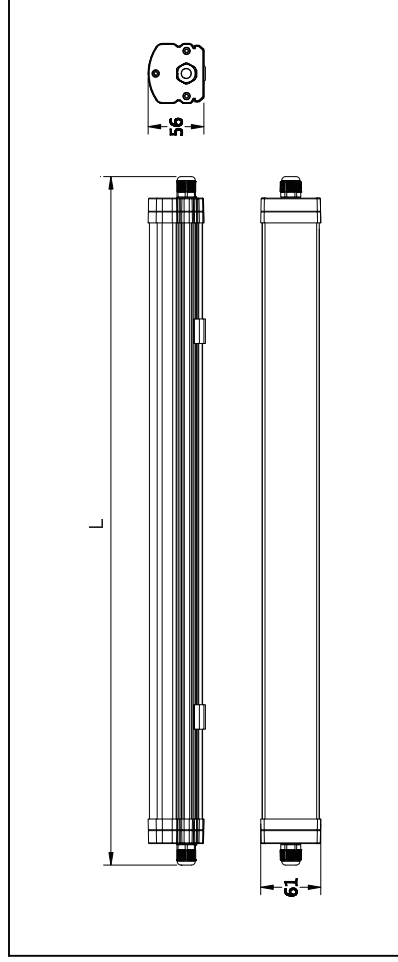
Trend

BELYSNING

LED IP65 Integrert Lampe Monteringsveiledning

Modell CG0460LL / CG04120LL / CG04150LL

Modell	Spenning	Effekt (Watt)	Lumen	Ra	L (mm)	W (mm)	H (mm)	LF (mm)
CG0460LL	230Volt/50Hz	20	1800	≥ 80	696	61	56	300
CG04120LL	230Volt/50Hz	40	3600	≥ 80	1296	61	56	600
CG04150LL	230Volt/50Hz	48	4600	≥ 80	1596	61	56	750



IP65 Vanntett



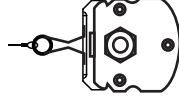
Klasse 2

Elektriske installasjonen skal utføres av autorisert elektriker og ledninger skal være i henhold til IEC-standarder og relaterte lands standarder. I tilfelle av funksjonssvikt, koble LED IP65 Lampen fra strømtilførselen umiddelbart. Ikke prøv å reparere LED IP65 Lampen selv. Reparasjon skal kun gjøres av profesjonell person eller offisielt serviceverksted.


LED IP65 Integrert Lampe serien er vanntett og støvtett, og er egnet for montering utendørs og i fuktige omgivelser.

Monteringsmetode:

a) Kan henges opp i kjeder/vaiere



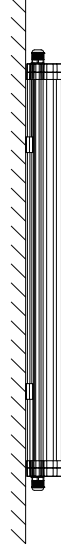
b) Monteringsbraketter for takmonter



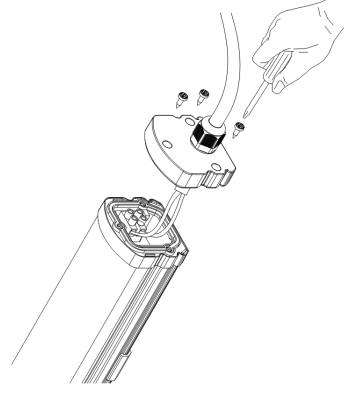
a)



b)



Ledningstilkobling



Sammenkoblingsbar

Maks. 700W

I en installasjon kan det maksimalt kobles til:

20W lampe x 35 stk / 40W lampe x 17 stk / 48W lampe x 14 stk



Monteringsveiledning:

Strømtilførselsledning 2*1,0mm²



Klasse 2

Mulighet for seriekobling

Sikkerhetsinstruksjoner:

Elektrisk arbeid skal kun utføres når nettspenningen er slått av og kun av en autorisert elektriker.



CE RoHS IP65